



## DENK MEE MET MITROS

### Uitkomsten eerste onderzoek MitrosPanel

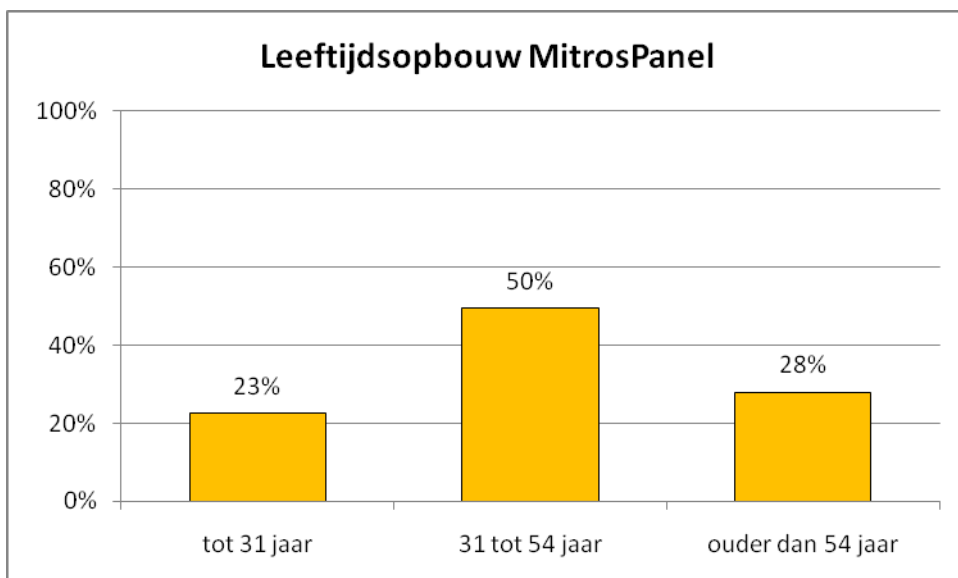
Tijdens het eerste onderzoek van het MitrosPanel werd aan de leden gevraagd om een aantal persoonlijke gegevens in te vullen. De afgelopen periode hebben 363 mensen de vragenlijst ingevuld. Hier vindt u de belangrijkste onderzoeksuitkomsten op een rijtje.

#### Geslacht

- 48 % van de panelleden is man.
- 52% van de panelleden is vrouw.

#### Leeftijd

- De helft van de panelleden behoort tot de leeftijdscategorie 31 tot 54 jaar.

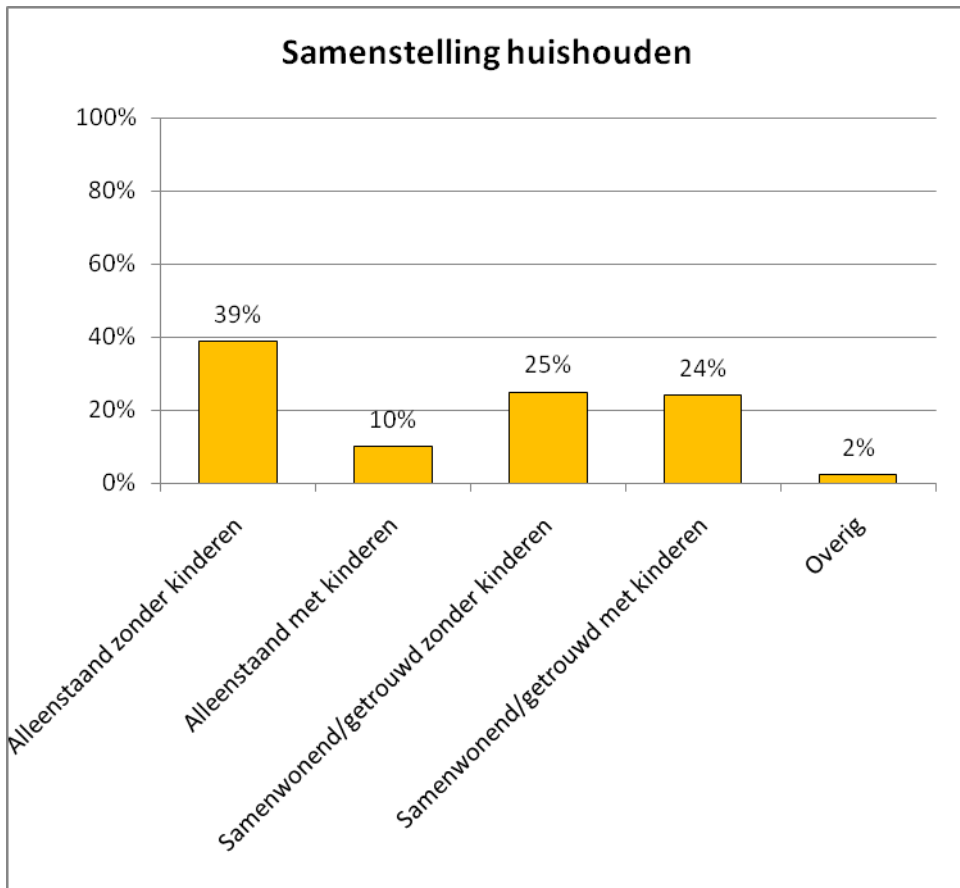


#### Herkomst

- 74% van de panelleden is geboren in Nederland.
- 26% van de panelleden is ergens anders geboren.

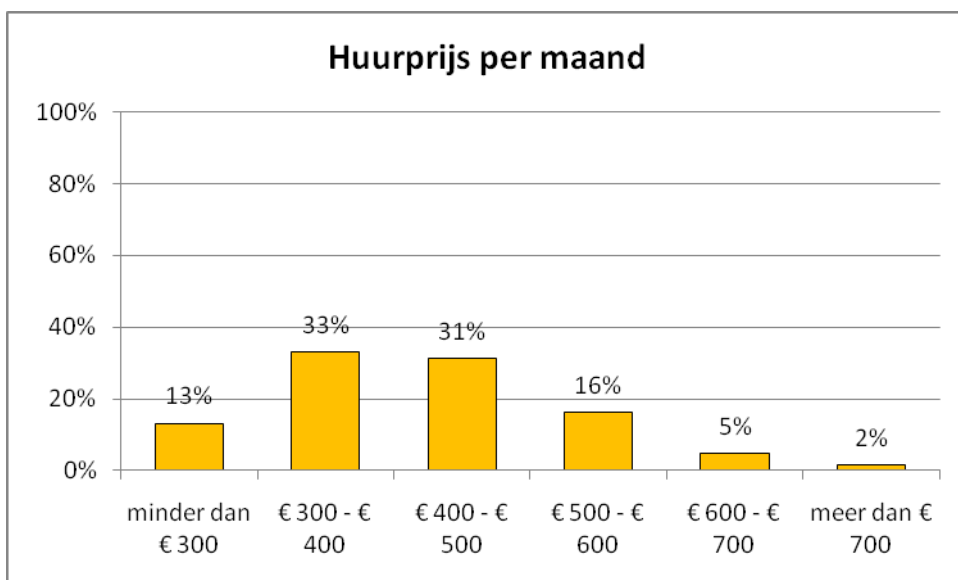
#### Huishoudens

- Het gemiddelde aantal personen per huishouden is 2,2.
- Het grootste deel (39%) van de panelleden heeft een eenpersoonshuishouden.



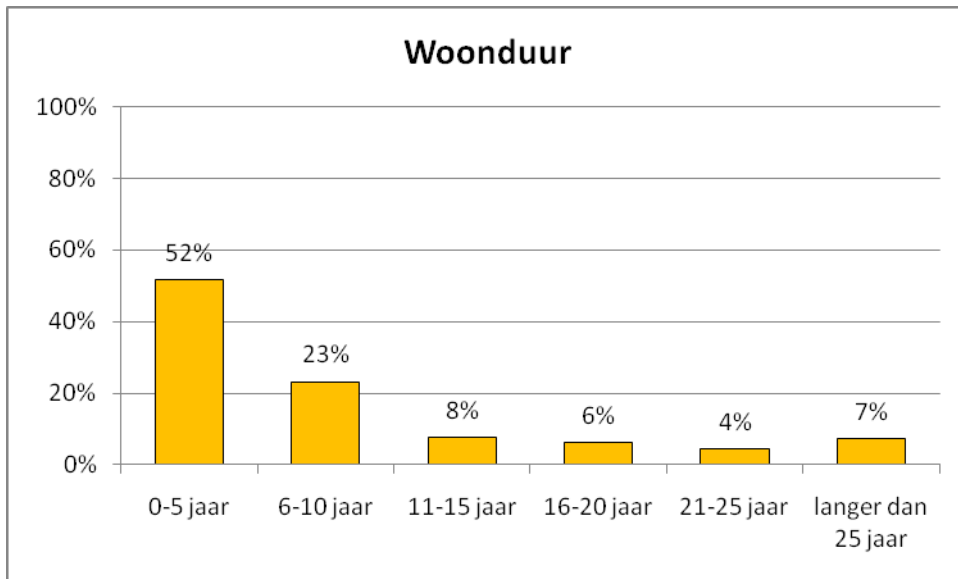
### Huurprijs

- De meeste panelleden betalen tussen de €300,- en €400,- of tussen de €400,- en €500,- huur per maand.



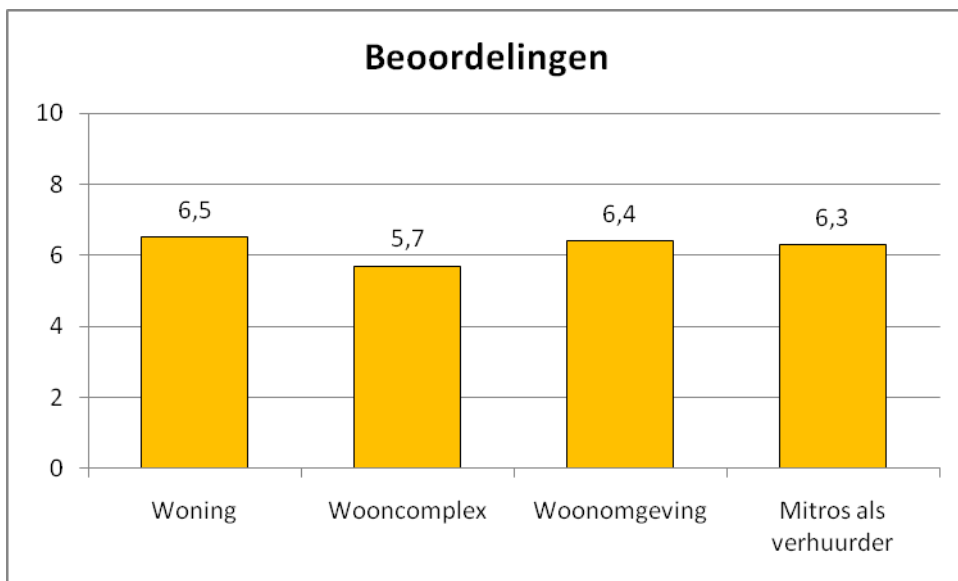
### Woonduur

- Ruim de helft (52%) van de panelleden woont vijf jaar of korter in de huidige woning.
- De langste woonduur die is ingevuld, is maar liefst 52 jaar.



#### Rapportcijfers geven

De leden van het MitrosPanel is ook gevraagd om cijfers te geven aan hun woning, hun wooncomplex (indien van toepassing), hun woonomgeving en aan Mitros als verhuurder. De kwaliteit van de wooncomplexen (flatgebouwen) wordt met een gemiddelde van 5,7 het minst goed beoordeeld. De andere aspecten scoren wat hoger.



#### Bekendheid Mitropool

Aan het einde van de vragenlijst werd gevraagd 'Wist u dat Mitropool de huurdersvereniging is voor alle Utrechtse huurders van Mitros?'

- 63% van de panelleden geeft aan dat zij daarvan op de hoogte is.
- 37% van de panelleden geeft aan dat zij dit niet wist.